

LE FORME GEOMETRICHE

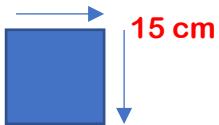
Dopo aver conosciuto a scuola il “Signor Cerchio”

Vediamo insieme quali sono gli altri amici


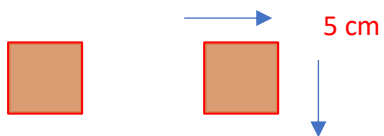
IL SIGNOR QUADRATO

Realizziamolo insieme e disegniamo:

- N° 1 quadrato




- N° 2 quadrati



- N° 10 quadratini



- Assembla come da immagine




Ecco il Signor Quadrato

Giochiamo col Signor Quadrato per allenare la manualità fine:

- GIOCO N° 1

- ritaglia un quadrato 5 * 5 e incollalo al centro del foglio
- Fai un contorno con tanti quadrati di colori diversi ... sarà un bel modo per allenare la manualità e per realizzare un bellissimo quadro variopinto!

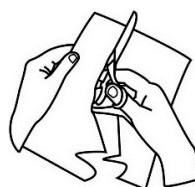


- GIOCO N° 2

- Prendi delle



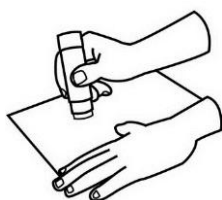
poi



cose/immagini di forma



infine



**Arriveranno anche gli altri amici del quadrato.
Buon divertimento... Isa, Fedè, Betty**