
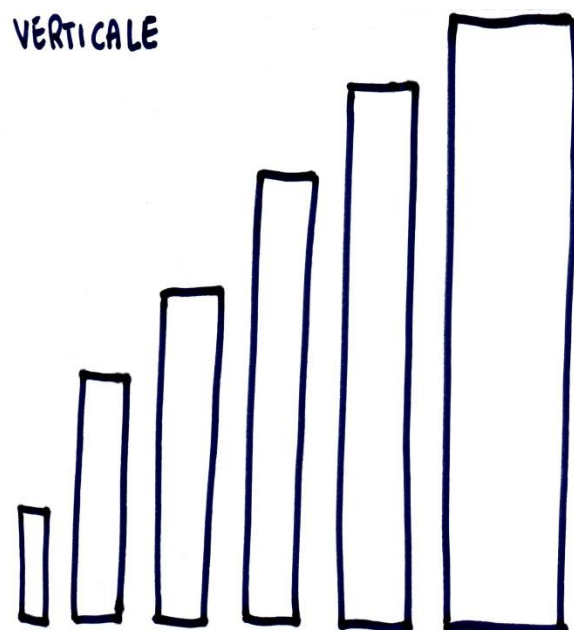



IL RETTANGOLO

Disegna un piccolo rettangolo in mezzo al foglio, poi con i pennarelli colorati disegna intorno tanti rettangoli sempre più grandi


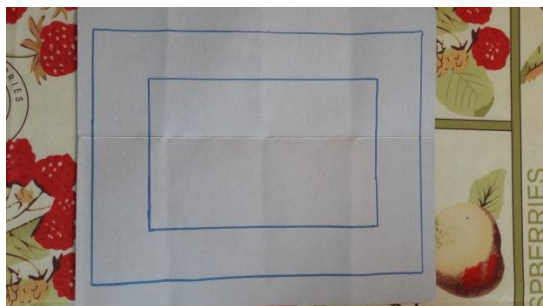


Adesso allenati a disegnare i rettangoli dal più piccolo al più grande sia in orizzontale che in verticale



CREIAMO CON I RETTANGOLI

Su un cartoncino disegna un rettangolo grande e uno più piccolo al suo interno poi colora la cornice che si è creata



Ritaglia il bordo esterno e, con l'aiuto di un adulto, l'interno



Su un foglio disegna, colora e ritaglia dei piccoli rettangoli e poi incollali sulla cornice



Ecco pronta e decorata la nostra cornice di rettangoli, con la quale potrete incorniciare le vostre foto più belle!



BUON DIVERTIMENTO!